








¿Cuál es la fórmula?

Esta dinámica fue realizada en el tema: perímetros y áreas. Para iniciar se pega la siguiente tabla al frente del grupo, diseñada en pellón:

Cuadrado		A=	P=
Rectángulo		A=	P=
Círculo		A=	P=
Triángulo		A=	P=
Trapezio		A=	P=
Rombo		A=	P=
Polígono		A=	P=

Como se observa la tabla está incompleta. Luego de pegarla ante el grupo se reparten a los alumnos tarjetas de fomy con las formulas que faltan para completar la tabla, correspondientes al cálculo del perímetro y el área de las figuras.

Se hace la invitación general para que los alumnos que tienen tarjeta pasen al frente a pegarla en la casilla que corresponda. Uno por uno van pasando, hasta que entre todos completan la tabla.

Una vez completa, se les indica que la copien en su cuaderno a modo de formulario que les sirva como referencia en los problemas que se apliquen en clases anteriores.

por María Guadalupe Rosales Botello